

NOVITA' ACR 2015

20.1.1 COPIA-INCOLLA ANALISI IN ELENCO PREZZI

Copiando da un progetto ed incollando su di un altro progetto una o più analisi prezzi vengono copiati tutti i componenti presenti nelle analisi.

20.1.1 FORMULE : attribuisce/toglie righe marcate ad un Blocco

Se le righe selezionate appartengono ad un blocco queste vengono deselezionate.

20.1.1 STAMPA ANALISI : SOLO PRESENTI IN COMPUTO

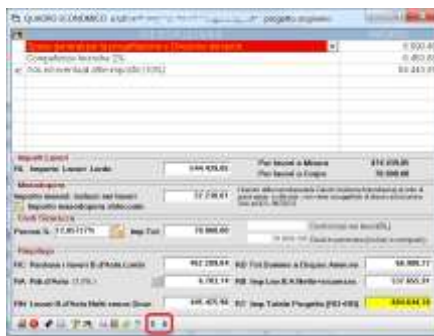
In caso di corpo d'opera con componente delle analisi prezzi, queste non venivano stampate in quanto non direttamente presenti in computo metrico. Questa versione del programma, invece, li riporta in stampa (se hanno flag di stampa =5).

20.1.1 STAMPA FABBISOGNO Materiali/Operai/Trasporti/Noli

E' stato potenziata la procedura per includere nel calcolo le analisi prezzi non presenti direttamente in computo ma presenti nel dettaglio dei corpi d'opera (voci a corpo) .

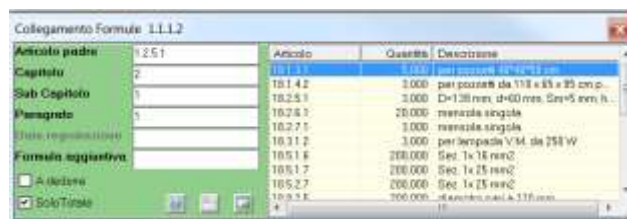
20.1.1 QUADRO ECONOMICO

Le righe del quadro economico possono essere spostate in giù ed in sù cliccando sulle due nuove icone.



20.1.1 COLLEGAMENTO DINAMICO FORMULE

Migliorata la presentazione delle registrazioni con la visualizzazione delle descrizioni di ciascun articolo.



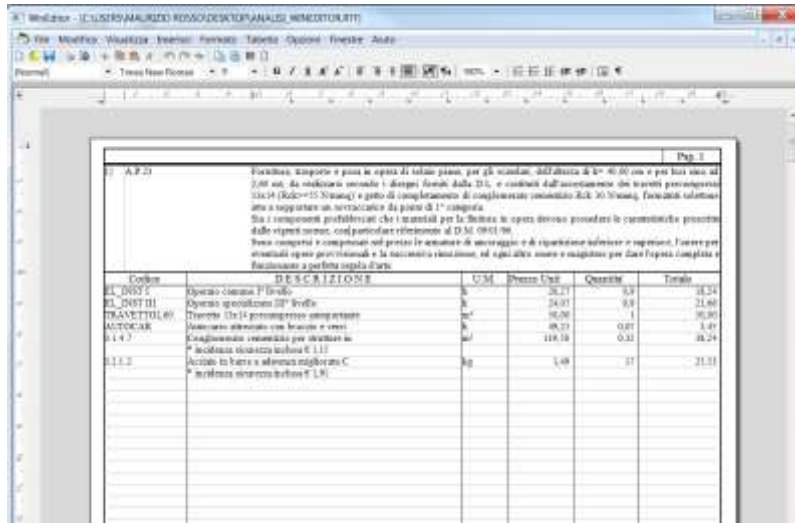
20.1.1 PARAMETRI DI PROGETTO : CRITERIO CALCOLO MANODOPERA NEL SAL

Una nuova opzione permette di scegliere il criterio di calcolo dell'importo della manodopera nel SAL : 1) in percentuale dei lavori eseguiti 2) in funzione delle percentuali manodopera delle singole voci d'elenco prezzi.



20.1.1 NUOVO WinEDITOR STS

Il programma freeware WinEditor è stato completamente con tante nuove potenzialità rendendolo molto simile a Word



20.1.1 GESTIONE ANALISI: VEDO DESCRIZIONE

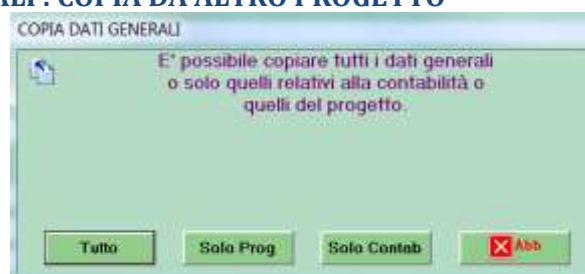


Con il tasto destro del mouse è possibile visualizzare la descrizione completa o sintetica o succinta (default) dei componenti.

20.1.1 GESTIONE DETTAGLIO CORPI D'OPERA

In "Ricalcolo Formule" è possibile ricalcolare le formule non solo dei componenti del corpo d'opera in quel momento visualizzato ma anche di tutti i corpi d'opera del progetto.

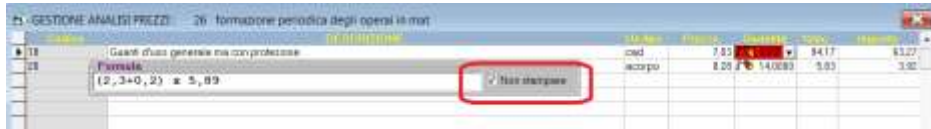
20.1.1 DATI GENERALI : COPIA DA ALTRO PROGETTO



E' possibile copiare solo i dati del progetto o quelli della contabilità.

20.1.1 ANALISI PREZZI : STAMPA FORMULE

In "Gestione Analisi" è possibile evitare di stampare le formule associate a ciascun componente, settando l'opzione "Non stampare".



20.1.1 GESTIONE QUANTITA' COMPUTO : QUANTITA' MINIMA

La quantità "Minima" viene assegnata in funzione del parziale di ciascuna riga delle formule e non sul totale della quantità delle voce.

20.1.1 QUADRO ECONOMICO : ONERI A DISCARICA

Nella stampa del Quadro Economico in Computo Metrico viene riportata la formula per il calcolo degli oneri a discarica precedentemente inseriti con la gestione Quadro Economico.

20.1.1 IMPORTAZIONE PREZZARI : CCIAA VICENZA

Nelle procedure di servizio dei prezziari inserita la possibilità di importare anche il prezzo CCIAA Vicenza in formato xls.

20.1.2 DRAG & DROP IN COMPUTO/LIBRETTO

E' stata potenziata la funzione di Drag&Drop tra due progetti differenti in computo/libretto. Si tiene conto delle categorie, dei collegamenti formule etc...

20.1.5 QUADRO RAFFRONTO IN GESTIONE GIUSTIFICATIVI PREZZI OFFERTI

E' Aggiunta la possibilità di stampare il quadro di raffronto tra i prezzi offerti e i prezzi di progetto in Gestione Giustificativi Prezzi Offerti.

QUADRO CONFRONTO TRA PROGETTO E OFFERTA

RIF. Prezzi	Descrizione	Quantità	PROGETTO		OFFERTA		DESCOSTAMENTI PIU' (2-4)	MENO (4-2)
			Prezzo unit. (1)	Importo (2)	Prezzo unit. (3)	Importo (4)		
11.1.2	le opere lapidee intagliate con ornamento alla schiacciata da oltre 4 N/mm2 e fino a 10 N/mm2 ed in caso lapidee lavorate di qualsiasi resistenza con superfici di decorazione piana e dritta da 100.	11	8,81	96,91	8,00	88,00	meno	8,91
11.4.1	le opere costruite da trav. argilla, sabbia, ghiaia, serti e all'incirca anche costruzioni in cemento lapidee di qualsiasi resistenza e di volume non superiore a 9,5 m3, tabella e ghiaia anche dipinture.	11	8,17	90,87	9,00	99,00	meno	8,17
11.6.1	le opere lapidee intagliate con ornamento alla schiacciata da oltre 10 N/mm2 e fino a 20 N/mm2, ed in caso lapidee lavorate di qualsiasi resistenza con superfici di decorazione piana e dritta.	11	28,90	317,90	26,00	286,00	meno	31,90
				415,68		418,00		2,32

20.1.5 GESTIONE FORMULE : COPIA DA COMPUTO/LIBRETTO (articoli da visualizzare)

Potenziata la ricerca degli articoli da visualizzare inserendo la ricerca sulla descrizione degli articoli (tramite il carattere "#", es: "#infissi" => seleziona gli articoli aventi nella descrizione la parola "infissi")



20.1.6 IMPORTAZIONE PREZZARI DA CCIAA CUNEO

In "Importazione Prezzari" è stata inserita la possibilità di importare i prezzari della CCIAA dei Cuneo in formato xls.

20.1.6 GESTIONE CONTABILE

Tip	ID	Data Em.	Descrizione	Importo	Importo	Importo	Importo
SAL	1	14/05/2012	Progetto	81.087,93	80.578,42	83.887,09	
CER	1	14/05/2012	Progetto	80.108,83	,00		
SAL	2	08/11/2012	Progetto	210.200,33	197.912,77	116.819,74	8.068,38
CER	2	11/12/2012	Progetto	188.798,89	,00		
SAL	3	06/06/2012	Partita 1	297.748,88	278.588,30	87.840,73	8.068,38
CER	3	14/05/2014	Partita 1	80.308,89	,00		
SAL	4	14/05/2014	Partita 1	421.481,86	393.277,25	123.743,00	8.068,38
CER	4	14/05/2014	Partita 1	314.108,89	,00		
CER	5	14/05/2014	Partita 1	83.308,89	,00		
SAL	5	11/05/2015	Partita 1	512.608,18	477.068,52	91.817,04	8.068,38

Per i SAL ed i Certificati emessi viene indicato a quale progetto/perizia è collegata la contabilità nel momento in cui viene emesso il SAL/Certificato.

20.1.6 STAMPA FABBISOGNO MATERIALI/OPERAI/TRASP./NOLI

In Stampa Computo, l'opzione "Stampa del fabbisogno" è stata potenziata con la possibilità di fermarsi al primo livello dei componenti, ovvero se il componente è con analisi non computare i componenti di quest'ultima come avviene di default.

20.1.13 IMPORTAZIONE PREZZARI TOSCANA 2015 IN FORMATO XLS

Nelle procedure di servizio dei prezzari è stata inserita la possibilità di importare i prezzari TOSCANA 2015 provincia per provincia anche con analisi prezzi.

20.1.18 STAMPA SAL CON INCIDENZA SICUREZZA+MANODOPERA PER SINCOLA VOCE

In Stampa SAL selezionando le opzioni "Con incidenza sicurezza" e "Con incidenza manodopera" per singola voce, vengono riportate in coda alla descrizione della voce sia la % che l'importo dell'incidenza della sicurezza e della manodopera per ciascuna voce.